

FEDERAÇÃO DAS SANTAS CASAS E HOSPITAIS  
BENEFICENTES DO ESTADO DE SÃO PAULO

f e h o s p

CNPJ/MF: 62.655.428/0001-20

Demonstrações contábeis correspondentes aos exercícios  
findos em 31 de dezembro de 2014 e de 2013

Conteúdo:	Páginas:
Relatório dos Auditores Independentes	1
Balanço Patrimonial	3
Demonstrações do Resultado	4
Demonstrações das Mutações do Patrimônio Social	5
Demonstrações dos Fluxos de Caixa	6
Demonstração do Valor Adicionado	7
Notas Explicativas às Demonstrações Contábeis	8



## **RELATÓRIO DOS AUDITORES INDEPENDENTES SOBRE AS DEMONSTRAÇÕES CONTÁBEIS**

**À Diretoria e associados da  
Federação das Santas Casas e Hospitais Beneficentes do Estado de São Paulo - FEHOSP  
São Paulo, SP.**

Examinamos as demonstrações contábeis da Federação das Santas Casas e Hospitais Beneficentes do Estado de São Paulo - FEHOSP, que compreendem o balanço patrimonial em 31 de dezembro de 2014 e as respectivas demonstrações do resultado, das mutações do patrimônio social, dos fluxos de caixa para o exercício findo naquela data, assim como o resumo das principais práticas contábeis e demais notas explicativas.

### **Responsabilidade da administração sobre as demonstrações contábeis**

A Administração da entidade é responsável pela elaboração e adequada apresentação dessas demonstrações contábeis de acordo com as práticas contábeis adotadas e as normas emitidas pelo Conselho Federal de Contabilidade (CFC) em especial, as ITG 2002 (Entidade sem Finalidade de Lucros) e NBC TG 1000 (Contabilidade para Pequenas e Médias Empresas), e pelos controles internos que ela determinou como necessários para permitir a elaboração de demonstrações contábeis livres de distorção relevante, independentemente se causada por fraude ou erro.

### **Responsabilidade dos auditores independentes**

Nossa responsabilidade é de expressar uma opinião sobre as demonstrações contábeis com base em nossa auditoria, conduzida de acordo com as normas brasileiras e internacionais de auditoria. Essas normas requerem o cumprimento de exigências éticas pelos auditores e que a auditoria seja planejada e executada com o objetivo de obter segurança razoável de que as demonstrações contábeis estão livres de distorção relevante.

Uma auditoria envolve a execução de procedimentos selecionados para obtenção de evidência a respeito dos valores e divulgações apresentados nas demonstrações contábeis. Os procedimentos selecionados dependem do julgamento do auditor, incluindo a avaliação dos riscos de distorção relevante nas demonstrações contábeis, independentemente se causada por fraude ou erro. Nessa avaliação de riscos, o auditor considera os controles internos relevantes para a elaboração e adequada apresentação das demonstrações contábeis da Entidade para planejar os procedimentos de auditoria que são apropriados nas circunstâncias, mas não para fins de expressar uma opinião sobre a eficácia desses controles internos da Entidade. Uma auditoria inclui, também, a avaliação da adequação das práticas contábeis utilizadas e a razoabilidade das estimativas contábeis feitas pela administração, bem como a avaliação da apresentação das demonstrações contábeis tomadas em conjunto.



Acreditamos que a evidência de auditoria obtida é suficiente e apropriada para fundamentar nossa opinião.

### Opinião

Em nossa opinião, as demonstrações contábeis acima referidas apresentam adequadamente, em todos os aspectos relevantes, a posição patrimonial e financeira da Federação das Santas Casas e Hospitais Beneficentes do Estado de São Paulo, em 31 de dezembro de 2014, o desempenho de suas operações, os seus fluxos de caixa para o exercício findo naquela data, de acordo com as práticas contábeis adotadas no Brasil.

### Outros assuntos

#### Demonstração do Valor Adicionado

Adicionalmente, examinamos a demonstração do valor adicionado referente ao exercício findo em 31 de dezembro de 2014, a qual esta sendo apresentada com o propósito de permitir análises adicionais, não sendo requerida como parte das demonstrações contábeis básicas. Essa demonstração foi submetida aos mesmos procedimentos de auditoria descritos anteriormente e, em nossa opinião, está adequadamente apresentada em todos os aspectos relevantes, em relação às demonstrações contábeis tomadas em conjunto.

#### Auditoria dos valores correspondentes ao exercício anterior

Os valores correspondentes ao exercício findo em 31 de dezembro de 2013, que estão sendo apresentados para fins de comparação, foram anteriormente por nós auditados por ocasião da emissão do relatório em 29 de abril de 2014, onde emitimos opinião sem ressalva.


São Paulo, 28 de abril de 2015.



**COKINOS & ASSOCIADOS**  
Auditores Independentes S.S.  
CRC-2SP 15.753/O-0



**OLIVIER YON LEGRAND**  
Contador  
CRC-1SP273.560/O-4



FEDERAÇÃO DAS SANTAS CASAS E HOSPITAIS BENEFICENTES DO ESTADO DE SÃO PAULO


CNPJ/MF: 62.655.428/0001-20


**BALANÇO PATRIMONIAL**

Em reais (excluídos centavos)

	31/12/2014	31/12/2013		31/12/2014	31/12/2013
<b>ATIVO</b>			<b>PASSIVO</b>		
<b>Circulante</b>	<b>3.946.845</b>	<b>1.177.554</b>	<b>Circulante</b>	<b>708.594</b>	<b>327.115</b>
Caixa e bancos (nota 4)	627.048	28.967	Fornecedores	414.797	60.038
Aplicações financeiras (nota 4)	2.296.986	805.665	Obrigações previdenciárias	41.313	59.464
Créditos a receber (nota 5)	384.481	141.448	Provisão de férias e encargos sociais (Nota 7)	114.805	110.223
Outros créditos	617.753	193.181	Obrigações tributárias	23.820	17.026
Despesas antecipadas	20.577	8.293	Serviços de terceiros	21.065	38.542
			Contas a pagar	92.795	41.823
<b>Não Circulante</b>	<b>811.302</b>	<b>1.370.214</b>	<b>Não Circulante</b>	<b>2.463.696</b>	<b>534.413</b>
<b>Longo Prazo</b>	<b>-</b>	<b>-</b>	<b>Longo Prazo</b>	<b>2.463.696</b>	<b>534.413</b>
Créditos a receber	-	-	Valores a aplicar (nota 9)	2.015.830	2.561
	-	-	Receitas diferidas (nota 10)	447.866	531.853
<b>Investimentos</b>	<b>-</b>	<b>-</b>			
<b>Imobilizado e Intangível</b>	<b>811.302</b>	<b>1.370.214</b>			
Imobilizado (nota 6)	793.079	929.038			
Intangível (nota 6)	18.223	441.176	<b>Patrimônio Social (Nota 12)</b>	<b>1.585.857</b>	<b>1.686.239</b>
<b>TOTAL DO ATIVO</b>	<b>4.758.147</b>	<b>2.547.768</b>	<b>TOTAL DO PASSIVO + P. SOCIAL</b>	<b>4.758.147</b>	<b>2.547.768</b>

As notas explicativas são parte integrante destas demonstrações contábeis

  
Edson Rogatti  
Diretor Presidente

  
Ivania Cristina dos Santos Silva  
CRC nº 1SP144456/O-7

  
Milton Tédde  
Diretor Financeiro

FEDERAÇÃO DAS SANTAS CASAS E HOSPITAIS BENEFICENTES DO ESTADO DE SÃO PAULO


CNPJ/MF: 62.655.428/0001-20

DEMONSTRAÇÃO DO RESULTADO DOS EXERCÍCIOS FINDOS EM


Em reais (excluídos centavos)

	<u>31/12/2014</u>	<u>31/12/2013</u>
	TOTAL	TOTAL
<b>RECEITAS</b>	<b>7.729.663</b>	<b>5.767.767</b>
<b>RECEITAS OPERACIONAIS (Nota 15)</b>	<b>7.729.663</b>	<b>5.767.767</b>
Contribuições de associados	2.409.185	2.293.337
Eventos Institucionais	1.326.469	1.303.352
Convênio e subvenções	3.582.052	1.844.019
Outras receitas	267.139	193.150
Trabalho voluntário (Nota 16)	144.818	133.909
<b>DESPESAS OPERACIONAIS (Nota 15)</b>	<b>7.807.324</b>	<b>5.807.065</b>
Administração	2.629.726	2.634.153
Assessoria de imprensa	138.444	132.033
Com eventos	941.823	887.455
Convênio e subvenções	3.385.668	2.015.915
Outras despesas	566.845	3.600
Trabalho voluntário (Nota 16)	144.818	133.909
<b>Resultado antes das receitas e despesas financeiras</b>	<b>(77.660)</b>	<b>(39.298)</b>
Receitas financeiras	27.313	27.372
Despesas financeiras	50.035	35.769
<b>RESULTADO OPERACIONAL</b>	<b>(100.382)</b>	<b>(47.696)</b>
<b>DÉFICIT DO EXERCÍCIO</b>	<b>(100.382)</b>	<b>(47.696)</b>

As notas explicativas são parte integrante destas demonstrações contábeis

  
**Edson Rogatti**  
 Diretor Presidente

  
**Milton Tédde**  
 Diretor Financeiro

  
**Ivania Cristina dos Santos Silva**  
 CRC n.º 1SP144456/O-7

FEDERAÇÃO DAS SANTAS CASAS E HOSPITAIS BENEFICENTES DO ESTADO DE SÃO PAULO

CNPJ/MF: 62.655.428/0001-20

DEMONSTRAÇÃO DAS MUTAÇÕES DO PATRIMÔNIO SOCIAL NO EXERCÍCIO

Em reais (excluídos centavos)

	<u>31/12/2014</u>	<u>31/12/2013</u>
<b>Patrimônio social</b>		
No início do exercício	1.686.239	1.733.935
Déficit do exercício	(100.382)	(47.696)
<b>No final do exercício</b>	<u><u>1.585.857</u></u>	<u><u>1.686.239</u></u>

As notas explicativas são parte integrante destas demonstrações contábeis



Edson Rogatti  
Diretor Presidente



Milton Têdde  
Diretor Financeiro



Ivania Cristina dos Santos Silva  
CRC n.º 1SP144456/O-7



FEDERAÇÃO DAS SANTAS CASAS E HOSPITAIS BENEFICENTES DO ESTADO DE SÃO PAULO

CNPJ/MF: 62.655.428/0001-20

**Demonstração dos Fluxos de Caixa**

Em reais (excluídos centavos)

	<u>31/12/2014</u>	<u>31/12/2013</u>
<b>Fluxos de caixa das atividades operacionais</b>		
Déficit do exercício	(100.382)	(47.696)
Depreciação e amortização do exercício	206.643	293.059
Provisão para créditos de liquidação duvidosa	5.759	242.280
Provisão para férias e encargos	4.582	13.037
<b>Ajustes no Ativo por (Aumento)/Diminuição:</b>		
Da conta de Créditos a receber	(248.792)	(237.278)
Da Conta de Outros créditos	(424.572)	126.485
Da conta de Despesas antecipadas	(12.284)	(1.856)
<b>Ajustes no Passivo por Aumento/(Diminuição):</b>		
Da Conta de Fornecedores	354.759	(9.157)
Da Conta de Obrigações previdenciárias	(18.151)	31.256
Da Conta de Obrigações tributárias	6.794	(646)
Da Conta de Serviços de terceiros	(17.477)	(43.696)
Da Conta de Contas a pagar	50.972	2.827
<b>Caixa líquido proveniente das atividades operacionais</b>	<b>(192.149)</b>	<b>368.617</b>
<b>Fluxos de caixa das atividades de investimento</b>		
Imobilizado - Aquisição	(21.047)	(14.264)
Intangível - Aquisição	(6.000)	-
Imobilizado - Baixas	379.315	-
Créditos a Receber Longo Prazo	-	-
<b>Caixa líquido usado nas atividades de investimento</b>	<b>352.269</b>	<b>(14.264)</b>
<b>Fluxos de caixa das atividades de financiamento</b>		
Verbas a aplicar	2.013.270	(1.364.229)
Receitas diferidas	(83.987)	(107.400)
<b>Caixa líquido usado nas atividades de financiamento</b>	<b>1.929.283</b>	<b>(1.471.629)</b>
<b>Varição de caixa e equivalente de caixa</b>	<b>2.089.402</b>	<b>(1.117.277)</b>
<b>Caixa e equivalentes de caixa no início do período</b>	<b>834.632</b>	<b>1.951.908</b>
<b>Caixa e equivalentes de caixa no fim do período</b>	<b>2.924.034</b>	<b>834.632</b>
<b>Varição de caixa e equivalente de caixa</b>	<b>2.089.402</b>	<b>(1.117.277)</b>

As notas explicativas são parte integrante destas demonstrações contábeis

  
Edson Rogatti  
Diretor Presidente

  
Milton Tedde  
Diretor Financeiro

  
Ivania Cristina dos Santos Silva  
CRC n.º 1SP144456/O-7

FEDERAÇÃO DAS SANTAS CASAS E HOSPITAIS BENEFICENTES DO ESTADO DE SÃO PAULO

CNPJ/MF: 62.655.428/0001-20


DEMONSTRAÇÃO DO VALOR ADICIONADO


Em reais (excluídos centavos)

	<u>31/12/2014</u>	<u>31/12/2013</u>
	TOTAL	TOTAL
<b>RECEITAS</b>	<b>7.621.998</b>	<b>5.658.876</b>
<b>RECEITAS OPERACIONAIS BRUTAS</b>	<b>7.621.998</b>	<b>5.658.876</b>
Contribuições de associados	2.409.185	2.293.337
Eventos Institucionais	1.363.623	1.328.370
Convênio e subvenções	3.582.052	1.844.019
Outras receitas	267.139	193.150
<b>Provisão p/ Devedores Duvidosos (Constituição/Reversão)</b>	<b>87.530</b>	<b>244.083</b>
Constituição/Reversão de PDD	87.530	244.083
<b>INSUMOS ADQUIRIDOS DE TERCEIROS</b>	<b>6.125.391</b>	<b>4.001.428</b>
Serviço de terceiros e outros	6.125.391	4.001.428
<b>VALOR ADICIONADO BRUTO</b>	<b>1.409.078</b>	<b>1.413.365</b>
<b>RETENÇÕES</b>	<b>206.643</b>	<b>293.059</b>
Depreciação e Amortização	206.643	293.059
<b>VALOR ADICIONADO LÍQUIDO PRODUZIDO PELA ENTIDADE</b>	<b>1.202.434</b>	<b>1.120.306</b>
<b>VALOR ADICIONADO RECEBIDO EM TRANSFERÊNCIA</b>	<b>27.313</b>	<b>27.372</b>
Receitas financeiras	27.313	27.372
<b>VALOR ADICIONADO TOTAL A DISTRIBUIR</b>	<b>1.229.748</b>	<b>1.147.678</b>
<b>DISTRIBUIÇÃO DO VALOR ADICIONADO</b>	<b>1.229.748</b>	<b>1.147.678</b>
Pessoal e encargos	1.169.429	1.106.049
Impostos, taxas e contribuições	110.666	58.231
Juros, aluguéis, royalties	50.035	31.093
Déficit do exercício	(100.382)	(47.696)

As notas explicativas são parte integrante destas demonstrações contábeis

  
Edson Rogatti  
Diretor Presidente

  
Milton Tédde  
Diretor Financeiro

  
Ivania Cristina dos Santos Silva  
CRC n.º 1SP144456/O-7



FEDERAÇÃO DAS SANTAS CASAS HOSPITAIS BENEFICENTES DO ESTADO DE SÃO  
PAULO  
**f e h o s p**

**NOTAS EXPLICATIVAS ÀS DEMONSTRAÇÕES CONTÁBEIS  
DOS EXERCÍCIOS FINDOS DE 31/12/2014 E DE 31/12/2013  
Expresso em reais**

**1. Contexto operacional**

A Federação das Santas Casas e Hospitais Beneficentes do Estado de São Paulo, CNPJ nº 62.655.428/0001-20, simplesmente denominada FEHOSP, fundada em 08 de novembro de 1959, em Campinas – SP, com seus atos constitutivos e alterações posteriores devidamente registrados no 4º Cartório de Títulos e Documentos da Comarca de São Paulo, sob número 5.726, é uma associação civil, sem finalidade lucrativa ou econômica e de duração ilimitada, sendo órgão de união, integração e de representação das Santas Casas e Entidades Filantrópicas do Estado de São Paulo, com sede e foro no município de São Paulo Estado de São Paulo, na Rua Libero Badaró, 158, 6º andar.

Instituída sob a inspiração de Santa Isabel Rainha de Portugal, designada como padroeira da entidade, aplica a totalidade de suas rendas, seus recursos e eventual resultado operacional, integralmente no território nacional e na manutenção de seus objetivos.

São prerrogativas e finalidades da FEHOSP:

- A defesa, a proteção, a representação e a assistência dos interesses sociais e econômicos das entidades federadas, e ainda em colaboração com os poderes públicos e demais associações no sentido da solidariedade humana, social e econômica;
- Agir em nome de pessoa jurídica de direito privado na representação própria e no interesse das suas associadas;
- Tomar decisões no sentido de adotar medidas, providências e campanhas no reconhecido interesse das associadas;
- Estabelecer e cobrar das associadas taxas de contribuições;
- Colaborar com as entidades jurídicas de direito público na pesquisa, apresentação de estudos e soluções dos problemas relacionados com saúde e assistência social;
- Prestar, dentro das possibilidades, assessoria, consultoria, assistência jurídica, técnica e administrativa às associadas;
- Defender os interesses das associadas, representando-as perante outras entidades e os poderes públicos;
- Colaborar com os poderes públicos nos campos sociais, de saúde como órgão técnico e consultivo para estudo e solução dos respectivos problemas;
- Manter serviço de comunicação com as associadas sobre assuntos de seu peculiar interesse;
- Comparecer, quando necessário como interveniente ou anuente em nome de suas associadas, em convênios ou contratos celebrados com entidades de direito público privado;
- Criar, ministrar e administrar cursos de formação, técnica e profissional na área de saúde e assistência social, por conta própria ou mediante convênios com outras entidades e com poderes públicos.



**FEDERAÇÃO DAS SANTAS CASAS HOSPITAIS BENEFICENTES DO ESTADO DE SÃO PAULO**  
**f e h o s p**


**2. Elaboração e apresentação das demonstrações contábeis**

As Demonstrações Contábeis são elaboradas e apresentadas em observância as normas emitidas pelo Conselho Federal de Contabilidade (CFC) em especial, as ITG 2002 (Entidade sem Finalidade de Lucros) e NBC TG 1000 (Contabilidade para Pequenas e Médias Empresas). A emissão das presentes demonstrações contábeis foi aprovada pela diretoria em 28 de abril de 2015.

**3. Resumo das principais políticas contábeis**

As principais políticas contábeis aplicadas na preparação destas demonstrações contábeis estão apresentadas a seguir. Essas políticas foram aplicadas de modo consistente nos exercícios apresentados.

- 3.1. Base de preparação e apresentação – As demonstrações contábeis foram elaboradas e estão sendo apresentadas como mencionado no item 2 acima.
- 3.2. Moeda de apresentação: As demonstrações contábeis estão sendo apresentadas em Reais.
- 3.3. Apuração de resultado: As receitas e despesas são reconhecidas com observância ao regime de competência dos exercícios;
- 3.4. Caixa e equivalentes de caixa: Compreendem dinheiro em caixa, depósitos bancários e aplicações financeiras de curto prazo que estão registradas pelo valor de aplicação acrescido dos rendimentos incorridos até a data do balanço.
- 3.5. Ativo circulante e não circulante: Demonstrados pelos valores de custo deduzidos, quando aplicável, das correspondentes provisões para reduções ao valor recuperável.
- 3.6. Contribuições de associados a receber: A conta de contribuições de Associados a receber corresponde a valores a receber de associados referentes ao exercício de 2013 demonstrados pelos valores de custo deduzidos, quando aplicável, das correspondentes provisões para contribuições de associados de recebimento duvidoso.
- 3.7. Imobilizado: Demonstrado ao custo de aquisição, sendo que as depreciações estão sendo calculadas pelo método linear com base no prazo de vida útil desses ativos.
- 3.8. Intangível: Compreende Inclui direitos de uso de "software", sendo amortizado na base de 20% ao ano.
- 3.9. Passivo circulante e não circulante: Demonstrados pelos valores conhecidos e calculáveis, acrescidos, quando aplicável, dos correspondentes encargos incorridos;
- 3.10. Provisão para férias e encargos: Foram calculadas com base nos direitos adquiridos pelos empregados até a data do balanço, e incluem os encargos sociais correspondentes;
- 3.11. Contribuição ao INSS e impostos: Por ser uma entidade sem fins lucrativos tem isenção tributária assegurada pela Constituição Federal, art. nº 150, inciso VI, alínea C, mas não goza de isenção previdenciária.
- 3.12. Uso de estimativa: A preparação das demonstrações financeiras requer que a administração efetue suas estimativas e adote premissas, no seu melhor julgamento, que afetam os montantes apresentados de ativos e passivos, assim como os valores de receitas, custos e despesas. Os valores reais podem ser diferentes daqueles estimados.



**FEDERAÇÃO DAS SANTAS CASAS HOSPITAIS BENEFICENTES DO ESTADO DE SÃO PAULO**  
**f e h o s p**

**4. Caixa e equivalentes de caixa**

As disponibilidades estão representadas em caixa e contas bancárias e aplicações, distribuídos como segue:

Descrição	2014 – R\$	2013 – R\$
<b>Sem Restrição</b>		
Caixa	11.581	13.664
Banco conta movimento	35.371	15.109
<b>Total Caixa e Bancos</b>	<b>46.952</b>	<b>28.773</b>
<b>Total das Aplicações Financeiras</b>	<b>315.403</b>	<b>788.295</b>
<b>Total sem restrição</b>	<b>362.354</b>	<b>817.068</b>
<b>Com Restrição</b>		
Banco conta movimento	580.096	194
<b>Total Caixa e Bancos</b>	<b>580.096</b>	<b>194</b>
<b>Total das Aplicações Financeiras</b>	<b>1.981.583</b>	<b>17.370</b>
<b>Total Com Restrição</b>	<b>2.561.679</b>	<b>17.564</b>
<b>Total Caixa e Bancos</b>	<b>627.048</b>	<b>28.967</b>
<b>Total das Aplicações Financeiras</b>	<b>2.296.986</b>	<b>805.665</b>

**5. Contribuições a receber**

Os saldos estão representados por contribuições de associados vencidas e acordos, deduzidos de créditos considerados de difícil liquidação com base na estimativa histórica da Administração conforme descrito:

Descrição	2014 – R\$	2013 – R\$
Mensalidades e acordos a receber	700.994	452.202
Provisão com créditos de liquidação duvidosa	(316.513)	(310.754)
<b>Total a receber</b>	<b>384.481</b>	<b>141.448</b>

**6. Ativo imobilizado e intangível**

Demonstrado com base no valor original de custo deduzido das depreciações e amortizações como segue:

Contas	31/12/2013	Adições	Baixas	31/12/2014	
Instalações	51.821	-	-	51.821	
Móveis, utensílios e equipamentos	261.071	9.048	-	270.119	
Móveis, utensílios e equipamentos TA - 04/2010	246.770	-	-	246.770	
Equipamentos processamento de dados TA - 04/2010	166.430	-	-	166.430	
Equipamentos processamento de dados	60.518	10.650	-	71.168	
Aparelhos e equipamentos telefonia	26.317	1.349	(14.315)	13.351	
Equipamentos processamento de dados	121.695	-	-	121.695	
Equipamentos processamento de dados	26.001	-	-	26.001	
Equipamentos. Satelitais TA - 04/2009	109.668	-	-	109.668	
Bens em comodato	106.593	-	-	106.593	
Imobilizados em andamento / sem operação	177.376	-	-	177.376	
Imóveis	631.481	-	-	631.481	
<b>Total de Imobilizações Técnicas</b>	<b>1.985.741</b>	<b>21.047</b>	<b>(14.315)</b>	<b>1.992.473</b>	
Licenças softwares	484.263	-	-	484.263	
Licenças softwares em comodato	37.897	-	-	37.897	
Software em desenvolvimento e implantação (BI)	365.000	6.000	(365.000)	6.000	
<b>Total dos Intangíveis próprios</b>	<b>887.160</b>	<b>6.000</b>	<b>(365.000)</b>	<b>528.160</b>	
Licenças softwares	94.271	-	-	94.271	
<b>Total dos Intangíveis com subvenções</b>	<b>94.271</b>	<b>-</b>	<b>-</b>	<b>94.271</b>	
<b>Total dos Intangíveis</b>	<b>981.431</b>	<b>6.000</b>	<b>(365.000)</b>	<b>622.431</b>	
<b>Depreciações</b>	<b>Taxa</b>				
Instalações	10%	(34.890)	(5.182)	-	(40.072)
Móveis, utensílios e equipamentos.	10%	(154.563)	(27.179)	-	(181.742)
Móveis, utensílios e equipamentos. TA 04/2010	20%	(71.570)	(24.677)	-	(96.247)

**FEDERAÇÃO DAS SANTAS CASAS HOSPITAIS BENEFICENTES DO ESTADO DE SÃO PAULO**  
**f e h o s p**

Equipamento proc. de dados TA 04/2010	20%	(85.127)	(33.286)	-	(118.413)
Equip. processamento de dados	20%	(57.471)	(3.472)	-	(60.943)
Aparelhos e equipamentos telefonia	20%	(15.719)	(1.267)	14.315	(2.671)
Equip. proc. de dados TA 01/2008	20%	(121.696)	-	-	(121.696)
Equip. proc. de dados TA 01/2009	20%	(20.550)	(4.090)	-	(24.640)
Equip. Satelitais T.A 04/2009	20%	(84.853)	(21.934)	-	(106.787)
Bens em comodato	10%	(57.452)	(10.660)	-	(68.112)
Imóveis	4%	(352.812)	(25.259)	-	(378.071)
<b>Total Depreciação acumulada</b>		<b>(1.056.703)</b>	<b>(157.006)</b>	<b>14.315</b>	<b>(1.199.394)</b>
<b>Total Amortização acumulada</b>	20%	<b>(540.255)</b>	<b>(63.953)</b>	-	<b>(604.210)</b>
<b>Total Imobilizado</b>		<b>929.038</b>	<b>(135.959)</b>	-	<b>793.079</b>
<b>Total Intangível</b>		<b>441.176</b>	<b>(57.953)</b>	<b>(365.000)</b>	<b>18.223</b>

Em 2014, a Administração não identificou bens sujeitos a redução ao valor recuperável de seus imobilizados relevantes.

#### 7. Provisões de Férias e encargos


As provisões de férias e encargos foram apropriadas corretamente conforme o período aquisitivo de direito e legislação trabalhista vigente.

#### 8. Verbas recebidas

Em 2014 foram firmados vários convênios, como segue:

- **Convênio 033/2014** firmado em 14/01/2014, totalizando R\$ 950 mil, recursos destinados à aquisição de material de consumo e prestação de serviços;
- **Convênio 257/2014** firmado em 12/03/2014, totalizando R\$ 1000 mil, recursos destinados a custeio do curso de Pós Graduação em Administração Hospitalar;
- **Convênio 546/2014** firmado em 12/05/2014, totalizando R\$ 200 mil, recursos destinados a custeio para continuidade dos projetos com a Secretaria de Estado da Saúde;
- **Convênio 542/2014** firmado em 12/05/2014, composto de dois aditivos totalizando R\$ 725 mil, sendo:
  - **Aditivo 001/2014** firmado em 18/06/2014, totalizando R\$ 700 mil, recursos destinados a custeio para prestação de serviços;
  - **Aditivo 002/2014** firmado em 03/07/2014, totalizando R\$ 25 mil, recursos destinados a custeio para prestação de serviços;
- **Convênio 803/2014** firmado em 27/06/2014, totalizando R\$ 630 mil, recursos destinados a custeio para continuidade do projeto Educasus;
- **Convênio 1174/2014** firmado em 03/07/2014, totalizando R\$ 3.600 mil, recursos destinados a custeio para do projeto Santas Casas Sustentáveis.

No diário oficial de 16/01/2015, foi publicado o Termo de Retirratificação do Processo 001/0201/003.212/2013, que dá publicidade a prorrogação de vigência do convênio 1949/2013 que passa a ter a data prorrogada até 20/12/2015.

11 

**FEDERAÇÃO DAS SANTAS CASAS HOSPITAIS BENEFICENTES DO ESTADO DE SÃO PAULO**  
**f e h o s p**

Em 2013 foi firmado um novo convênio 631/2013, como segue:

- **Convênio 631/2013** firmado em 12/08/2013, totalizando R\$ 100 mil, recursos destinados a custeio para continuidade dos projetos com a Secretaria de Estado da Saúde;

No diário oficial de 19/01/2013, foi publicado o Termo Aditivo 04/2012, Processo 001/0001/005.129/2007, que dá publicidade a prorrogação de vigência do convênio 0911/2007, bem como dos termos aditivos 01/2012; 02/2012 e 03/2012, que passa a ter a data prorrogada até 28/12/2013.

#### 9. Verbas a Aplicar

Correspondem as verbas de Termos Aditivos assinados com a Secretaria de Estado da Saúde, recebidas e a receber, cuja transferência para receita está condicionada a realização dos projetos, a saber:

Descrição	2014 – R\$	2013 – R\$
Convênio SES 631/2014	-	2.561
Verbas a Aplicar Convênio 1949/2013	102.975	-
Verbas a Aplicar Convênio 257/2014	544.216	-
Verbas a Aplicar Termo Aditivo 001/2014	16.871	-
Verbas a Aplicar Termo Aditivo 002/2014	56.976	-
Verbas a Aplicar Convênio 803/2014	419.832	-
Verbas a Aplicar Convênio 1174/2014	874.958	-
<b>Total a receber</b>	<b>2.015.830</b>	<b>2.561</b>

#### 10. Receitas diferidas

As verbas de subvenções recebidas para custeio e investimento observam os procedimentos e critérios previstos na NBC TG 07 (Subvenção e Assistência Governamentais).

O valor da depreciação não realizada em 2014 corresponde saldo de Receitas Diferidas era de R\$ 447.866 (em 2013 R\$ 531.853).

#### 11. Contingências

De acordo com avaliação da assessoria jurídica da Entidade sobre os processos em andamento, na qual a entidade configura como réu, não existe demanda onde a perda seja provável, não havendo necessidade de constituição de provisão para contingências.

#### 12. Patrimônio líquido

Apresentado em valores atualizados e compreende o Patrimônio Social inicial, acrescido dos *Superávits* ou diminuído dos *Déficits* e ajustes ocorridos.

#### 13. Resultado do exercício

Quando apurado superávit no exercício, este é totalmente destinado à manutenção das atividades da entidade e ao atendimento de dispositivos legais vigentes.

#### 14. Recursos

Os recursos da entidade foram aplicados em suas finalidades institucionais em conformidade com seu Estatuto Social, demonstrados pelas despesas (custeio) e investimentos patrimoniais.

#### 15. Receitas e despesas

As receitas e despesas da entidade estão suportadas por documentação hábil como comprovantes de

**FEDERAÇÃO DAS SANTAS CASAS HOSPITAIS BENEFICENTES DO ESTADO DE SÃO PAULO**  
**f e h o s p**

recebimentos, entre eles, avisos bancários, recibos, notas fiscais, contratos e em conformidade com as exigências legais e fiscais.

**16. Contratos de Prestação de Serviços para Execução do Convênio 1174/2014**

A Entidade firmou em 01 de outubro de 2014, um contrato de Prestação de serviços com a Despertar Consultoria Empresarial Ltda, para coordenação, acompanhamento e monitoramento dos serviços de execução do Projeto de Capacitação aos Hospitais Integrantes ao Auxílio Financeiro para as Santas Casas Sustentáveis, no valor de R\$ 168.000.

A Entidade firmou em 03 de Novembro de 2014, um contrato de Prestação de serviços de consultoria com o Instituto de Desenvolvimento do Investimento Social – IDIS, para o Projeto Santas Casas Sustentáveis que contempla Oficinas de Trabalho nos temas de diagnóstico situacional, plano estratégico para captação de recursos e elementos críticos para a implantação do plano, no valor de R\$ 3.384.000.

**17. Trabalho voluntário**

Atendendo a Resolução CFC Nº 1.409, de 21 de Setembro de 2012 aprovando a NBC ITG 2002 – Entidade sem Finalidade de Lucros, onde interpreta que o trabalho voluntário deve ser reconhecido pelo valor justo da prestação do serviço como se tivesse ocorrido o desembolso financeiro, foram levantados os trabalhos voluntários tomados pela Federação das Santas Casas Hospitais Beneficentes do Estado de São Paulo - FEHOSP.

O montante foi apurado com base nos apontamentos de presença das horas de reuniões e participação de eventos da Governança (Conselhos de Administração e Fiscal) sem qualquer tipo de remuneração.

✱ ✱ ✱ ✱ ✱

