

**FEDERAÇÃO DAS SANTAS CASAS E HOSPITAIS BENEFICENTES  
DO ESTADO DE SÃO PAULO**

**f e h o s p**

CNPJ/MF: 62.655.428/0001-20

Demonstrações contábeis correspondentes aos exercícios  
findos em 31 de dezembro de 2009 e de 2008

| Conteúdo:                                       | Páginas: |
|---|----------|
| Parecer dos Auditores Independentes             | 1        |
| Balanço Patrimonial                             | 2        |
| Demonstrações do Superávit                      | 3        |
| Demonstrações das Mutações do Patrimônio Social | 4        |
| Demonstrações dos Fluxos de Caixa               | 5        |
| Demonstração do Valor Adicionado                | 6        |
| Notas Explicativas às Demonstrações Contábeis   | 7        |



## PARECER DOS AUDITORES INDEPENDENTES


À Diretoria da FEHOSP

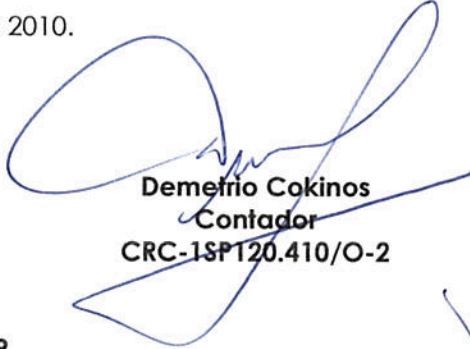
Federação das Santas Casas e Hospitais Beneficentes do Estado de São Paulo

São Paulo, SP.

1. Examinamos os balanços patrimoniais da Federação das Santas Casas e Hospitais Beneficentes do Estado de São Paulo, em 31 de dezembro de 2009 e de 2008 e as respectivas demonstrações do resultado, das mutações do patrimônio social, dos fluxos de caixa e do valor adicionado correspondentes aos exercícios findos nessas datas, elaborado sob a responsabilidade de sua Administração. Nossa responsabilidade é a de expressar uma opinião sobre essas demonstrações contábeis.
2. Nosso exame foi conduzido de acordo com as normas de auditoria aplicáveis no Brasil e compreendemos: (a) o planejamento dos trabalhos, considerando a relevância dos saldos, o volume de transações e os sistemas contábil e de controles internos da Entidade; (b) a constatação, com base em testes, das evidências e dos registros que suportam os valores e as informações contábeis divulgados; e (c) a avaliação das práticas e das estimativas contábeis mais representativas adotadas pela Administração da Entidade bem como da apresentação das demonstrações contábeis tomadas em conjunto.
3. Em nossa opinião, as demonstrações contábeis acima referidas representam adequadamente, em todos os aspectos relevantes, as posições patrimoniais e financeiras da Federação das Santas Casas e Hospitais Beneficentes do Estado de São Paulo em 31 de dezembro de 2009 e de 2008, o resultado de suas operações, as mutações do seu patrimônio social, os seus fluxos de caixa e os valores adicionados nas operações referentes ao exercício findo nessa data, de acordo com as práticas contábeis adotadas no Brasil.

São Paulo, 10 de abril de 2010.

  
**COKINÓS & ASSOCIADOS**  
Auditores Independentes S.S.  
CRC-2SP 15.753/O-0

  
**Demétrio Cokinós**  
Contador  
CRC-1SP120.410/O-2


Registro CVM – 7.739

FEDERAÇÃO DAS SANTAS CASAS E HOSPITAIS BENEFICENTES DO ESTADO DE SÃO PAULO  
 CNPJ/MF: 62.655.428/0001-20  
**BALANÇO PATRIMONIAL**

Em reais

| ATIVO                  | 31/12/2009       | 31/12/2008       | PASSIVO                               | 31/12/2009       | 31/12/2008       |
|------------------------|------------------|------------------|---------------------------------------|------------------|------------------|
| <b>Circulante</b>      | <b>1.953.290</b> | <b>3.476.799</b> | <b>Circulante</b>                     | <b>542.336</b>   | <b>536.364</b>   |
| Caixa e bancos         | 20.743           | 101.685          | Fornecedores                          | 312.851          | 326.548          |
| Aplicações financeiras | 1.689.622        | 3.160.052        | Obrigações previdenciárias            | 18.435           | 55.159           |
| Créditos a receber     | 158.447          | 207.837          | Provisão de férias e encargos sociais | 65.277           | 62.049           |
| Outros créditos        | 78.002           | 4.939            | Obrigações tributárias                | 18.456           | 10.653           |
| Despesas antecipadas   | 6.476            | 2.286            | Serviços de terceiros                 | 20.871           | 9.721            |
|                        |                  |                  | Contas a pagar                        | 106.446          | 72.233           |
| <b>Não Circulante</b>  | <b>1.888.985</b> | <b>907.462</b>   | <b>Não Circulante</b>                 | <b>1.165.947</b> | <b>1.998.878</b> |
| <b>Longo Prazo</b>     | <b>-</b>         | <b>3.862</b>     | <b>Longo Prazo</b>                    | <b>1.165.947</b> | <b>1.998.878</b> |
| Créditos a receber     | -                | 3.862            | Valores a aplicar                     | 689.834          | 1.887.795        |
|                        |                  |                  | Receitas diferidas                    | 476.113          | 111.083          |
| <b>Investimentos</b>   | <b>2.117</b>     | <b>2.117</b>     |                                       |                  |                  |
| Imobilizado            | 1.151.507        | 837.013          | <b>Patrimônio Social</b>              | <b>2.133.992</b> | <b>1.849.019</b> |
| Intangível             | 735.361          | 64.470           |                                       |                  |                  |
| <b>TOTAL DO ATIVO</b>  | <b>3.842.275</b> | <b>4.384.261</b> | <b>TOTAL DO PASSIVO</b>               | <b>3.842.275</b> | <b>4.384.261</b> |

  
**José Reinaldo Nogueira de Oliveira Jr.**  
 Presidente

  
**José Augusto Marin**  
 Tesoureiro geral

  
**Ivania Cristina dos Santos**  
 CRC n.º 1SP144456/O-7

As notas explicativas são parte integrante destas demonstrações contábeis



FEDERAÇÃO DAS SANTAS CASAS E HOSPITAIS BENEFICENTES DO ESTADO DE SÃO PAULO


CNPJ/MF: 62.655.428/0001-20

DEMONSTRAÇÃO DO SUPERÁVIT DO EXERCÍCIO

Em reais

|  | <u>31/12/2009</u> | <u>31/12/2008</u> |
|--|-------------------|-------------------|
|  | TOTAL             | TOTAL             |
| <b>RECEITAS</b>  | <b>5.578.606</b>  | <b>3.261.475</b>  |
| <b>RECEITAS OPERACIONAIS</b>                               | <b>5.578.606</b>  | <b>3.261.475</b>  |
| Contribuições de associados                                | 1.592.506         | 1.490.602         |
| Eventos Institucionais                                     | 583.097           | 307.972           |
| Congressos, cursos, seminários                             | -                 | 267.465           |
| Convênio e subvenções                                      | 3.155.768         | 1.144.411         |
| Outras receitas  | 247.235           | 51.025            |
| <b>DESPESAS OPERACIONAIS</b>                               | <b>5.239.723</b>  | <b>3.237.885</b>  |
| Administração  | 1.714.678         | 1.369.123         |
| Assessoria de imprensa                                     | 85.037            | 74.511            |
| Com eventos  | 416.317           | 355.955           |
| Convênio e subvenções                                      | 3.006.197         | 1.428.070         |
| Outras despesas  | 17.494            | 10.226            |
| <b>Resultado antes das receitas e despesas financeiras</b> | <b>338.883</b>    | <b>23.590</b>     |
| Receitas financeiras                                       | 56.300            | 90.307            |
| Despesas financeiras                                       | 38.617            | 44.301            |
| <b>RESULTADO OPERACIONAL</b>                               | <b>356.566</b>    | <b>69.596</b>     |
| <b>SUPERÁVIT DO EXERCÍCIO</b>                              | <b>356.566</b>    | <b>69.596</b>     |

  
**José Reinaldo Nogueira de Oliveira Jr.**  
 Presidente

  
**José Augusto Marin**  
 Tesoureiro geral

  
**Ivania Cristina dos Santos**  
 CRC n.º 1SP144456/O-7

As notas explicativas são parte integrante destas demonstrações contábeis



FEDERAÇÃO DAS SANTAS CASAS E HOSPITAIS BENEFICENTES DO ESTADO DE SÃO PAULO

CNPJ/MF: 62.655.428/0001-20

DEMONSTRAÇÃO DAS MUTAÇÕES DO PATRIMÔNIO SOCIAL NO EXERCÍCIO

Em reais

|                                  | <u>31/12/2009</u>       | <u>31/12/2008</u>       |
|----------------------------------|-------------------------|-------------------------|
| <b>Patrimônio social</b>         |                         |                         |
| No início do exercício           | 1.849.019               | 1.980.497               |
| Ajustes de exercícios anteriores | (71.594)                | (201.074)               |
| Superávit do exercício           | 356.566                 | 69.596                  |
| <b>No final do exercício</b>     | <u><u>2.133.992</u></u> | <u><u>1.849.019</u></u> |

  
José Reinaldo Nogueira de Oliveira Jr.  
Presidente

  
José Augusto Marin  
Tesoureiro geral

  
Ivania Cristina dos Santos  
CRC n.º 1SP144456/O-7

As notas explicativas são parte integrante destas demonstrações contábeis



FEDERAÇÃO DAS SANTAS CASAS E HOSPITAIS BENEFICENTES DO ESTADO DE SÃO PAULO


CNPJ/MF: 62.655.428/0001-20

**Demonstração dos Fluxos de Caixa**

Em reais

|  | <u>31/12/2009</u>         | <u>31/12/2008</u>       |
|--|---------------------------|-------------------------|
| <b>Fluxos de caixa das atividades operacionais</b>           |                           |                         |
| Superávit (Déficit) do exercício                             | 356.566                   | 69.596                  |
| Depreciação do exercício                                     | 152.258                   | 283.715                 |
| Ajustes de exercícios anteriores                             | (71.594)                  | (201.074)               |
| Provisão para Devedores duvidosos                            | 22.683                    | 58.588                  |
| Liquidação de créditos incobráveis                           | (45.566)                  | (97.695)                |
| <b>Ajustes no Ativo por (Aumento)/Diminuição:</b>            |                           |                         |
| Da conta de Créditos a receber                               | 72.273                    | 79.111                  |
| Da Conta de Outros créditos                                  | (73.063)                  | 2.512                   |
| Da conta de Despesas antecipadas                             | (4.190)                   | 3.695                   |
| <b>Ajustes no Passivo por Aumento/(Diminuição):</b>          |                           |                         |
| Da Conta de Fornecedores                                     | (13.696)                  | 304.080                 |
| Da Conta de Obrigações previdenciárias                       | (33.496)                  | (186.729)               |
| Da Conta de Obrigações tributárias                           | 7.803                     | 2.806                   |
| Da Conta de Serviços de terceiros                            | 11.149                    | (1.345)                 |
| Da Conta de Contas a pagar                                   | 34.213                    | 35.177                  |
| <b>Caixa líquido proveniente das atividades operacionais</b> | <u><b>415.341</b></u>     | <u><b>352.437</b></u>   |
| <b>Fluxos de caixa das atividades de investimento</b>        |                           |                         |
| Imobilizado  | (409.671)                 | (187.947)               |
| Intangível   | (727.972)                 | (84.873)                |
| Créditos a Receber Longo Prazo                               | 3.862                     | (3.862)                 |
| <b>Caixa líquido usado nas atividades de investimento</b>    | <u><b>(1.133.781)</b></u> | <u><b>(276.682)</b></u> |
| <b>Fluxos de caixa das atividades de financiamento</b>       |                           |                         |
| Exigível a Longo Prazo                                       | -                         | (36.194)                |
| Verbas a aplicar   | (1.197.962)               | 1.887.795               |
| Receitas Diferidas   | 365.030                   | 111.083                 |
| <b>Caixa líquido usado nas atividades de financiamento</b>   | <u><b>(832.932)</b></u>   | <u><b>1.962.684</b></u> |
| <b>Variação de caixa e equivalente de caixa</b>              | <b>(1.551.372)</b>        | <b>2.038.439</b>        |
| <b>Caixa e equivalentes de caixa no início do período</b>    | <b>3.261.736</b>          | <b>1.223.297</b>        |
| <b>Caixa e equivalentes de caixa no fim do período</b>       | <u><b>1.710.365</b></u>   | <u><b>3.261.736</b></u> |
| <b>Variação de caixa e equivalente de caixa</b>              | <b>(1.551.372)</b>        | <b>2.038.439</b>        |

  
**José Reinaldo Nogueira de Oliveira Jr.**  
 Presidente

  
**José Augusto Marin**  
 Tesoureiro geral

  
**Ivania Cristina dos Santos**  
 CRC n.º 1SP144456/O-7

As notas explicativas são parte integrante destas demonstrações contábeis

**FEDERAÇÃO DAS SANTAS CASAS E HOSPITAIS BENEFICENTES DO ESTADO DE SÃO PAULO**

CNPJ/MF: 62.655.428/0001-20


**DEMONSTRAÇÃO DO VALOR ADICIONADO**

Em reais

|  | <u>31/12/2009</u> | <u>31/12/2008</u> |
|--|-------------------|-------------------|
|  | TOTAL             | TOTAL             |
| <b>RECEITAS</b>  | <b>5.555.923</b>  | <b>3.192.662</b>  |
| <b>RECEITAS OPERACIONAIS BRUTAS</b>                            | <b>5.578.606</b>  | <b>3.251.250</b>  |
| Contribuições de associados                                    | 1.592.506         | 1.490.602         |
| Congressos, cursos, seminário                                  | 583.097           | 575.437           |
| Convênio e subvenções  | 3.155.768         | 1.144.411         |
| Outras receitas  | 247.235           | 40.799            |
| <b>Provisão p/ Devedores Duvidosos (Constituição/Reversão)</b> | <b>(22.683)</b>   | <b>(58.588)</b>   |
| Constituição/Reversão de PDD                                   | (22.683)          | (58.588)          |
| <b>INSUMOS ADQUIRIDOS DE TERCEIROS</b>                         | <b>4.394.455</b>  | <b>2.252.835</b>  |
| Serviço de terceiros e outros                                  | 4.394.455         | 2.252.835         |
| <b>VALOR ADICIONADO BRUTO</b>                                  | <b>1.161.468</b>  | <b>939.827</b>    |
| <b>RETENÇÕES</b>   | <b>152.258</b>    | <b>283.715</b>    |
| Depreciação e Amortização                                      | 152.258           | 283.715           |
| <b>VALOR ADICIONADO LÍQUIDO PRODUZIDO PELA ENTIDADE</b>        | <b>1.009.210</b>  | <b>656.111</b>    |
| <b>VALOR ADICIONADO RECEBIDO EM TRANSFERÊNCIA</b>              | <b>56.300</b>     | <b>90.306</b>     |
| Receitas financeiras   | 56.300            | 90.306            |
| <b>VALOR ADICIONADO TOTAL A DISTRIBUIR</b>                     | <b>1.065.510</b>  | <b>746.417</b>    |
| <b>DISTRIBUIÇÃO DO VALOR ADICIONADO</b>                        | <b>1.065.511</b>  | <b>746.417</b>    |
| Pessoal e encargos   | 660.442           | 623.317           |
| Impostos, taxas e contribuições                                | 9.885             | 9.203             |
| Juros, aluguéis, royalties                                     | 38.617            | 44.301            |
| Superávit (Déficit) do exercício                               | 356.566           | 69.596            |

  
**José Reinaldo Nogueira de Oliveira Jr.**  
 Presidente

  
**José Augusto Marin**  
 Tesoureiro geral

  
**Ivania Cristina dos Santos**  
 CRC n.º 1SP144456/O-7

As notas explicativas são parte integrante destas demonstrações contábeis

# FEDERAÇÃO DAS SANTAS CASAS, HOSPITAIS BENEFICENTES DO ESTADO DE SÃO PAULO

## f e h o s p

### NOTAS EXPLICATIVAS ÀS DEMONSTRAÇÕES CONTÁBEIS DOS EXERCÍCIOS FINDOS DE 31/12/2009 E DE 31/12/2008 Expresso em reais

#### 1. Contexto operacional

A Federação das Santas Casas de Misericórdia e Hospitais Beneficentes do Estado de São Paulo, CNPJ nº 62.655.428/0001-20, simplesmente denominada FEHOSP, fundada em 8 de novembro de 1959, em Campinas – SP, com seus atos constitutivos e alterações posteriores devidamente registrados no 4º Cartório de Títulos e Documentos da Comarca de São Paulo, sob número 5.726, é uma associação civil, sem finalidade lucrativa ou econômica e de duração ilimitada, sendo órgão de união, integração e de representação das Santas Casas e Entidades Filantrópicas do Estado de São Paulo, com sede e foro no município de São Paulo Estado de São Paulo, na Rua Libero Badaró, 158, 6º andar.

Instituída sob a inspiração de Santa Isabel Rainha de Portugal, designada como padroeira da entidade, aplica a totalidade de suas rendas, seus recursos e eventual resultado operacional, integralmente no território nacional e na manutenção de seus objetivos.

São prerrogativas e finalidades da FEHOSP:

- A defesa, a proteção, a representação e a assistência dos interesses sociais e econômicos das entidades federadas, e ainda em colaboração com os poderes públicos e demais associações no sentido da solidariedade humana, social e econômica;
- Agir em nome de pessoa jurídica de direito privado na representação própria e no interesse das suas associadas;
- Tomar decisões no sentido de adotar medidas, providências e campanhas no reconhecido interesse das associadas;
- Estabelecer e cobrar das associadas taxas de contribuições;
- Colaborar com as entidades jurídicas de direito público na pesquisa, apresentação de estudos e soluções dos problemas relacionados com saúde e assistência social;
- Prestar, dentro das possibilidades, assessoria, consultoria, assistência jurídica, técnica e administrativa às associadas;
- Defender os interesses das associadas, representando-as perante outras entidades e os poderes públicos;
- Colaborar com os poderes públicos nos campos sociais, de saúde como órgão técnico e consultivo para estudo e solução dos respectivos problemas;
- Manter serviço de comunicação com as associadas sobre assuntos de seu peculiar interesse;
- Comparecer, quando necessário como interveniente ou anuente em nome de suas associadas, em convênios ou contratos celebrados com entidades de direito público privado;
- Criar, ministrar e administrar cursos de formação, técnica e profissional na área de saúde e assistência social, por conta própria ou mediante convênios com outras entidades e com poderes públicos.



# FEDERAÇÃO DAS SANTAS CASAS, HOSPITAIS BENEFICENTES DO ESTADO DE SÃO PAULO

## f e h o s p

### 2. Principais práticas contábeis

As Demonstrações Contábeis e Financeiras são elaboradas pela Administração de acordo com as Normas Brasileiras de Contabilidade, Resolução CFC nº 877 de 18 de abril de 2000, que aprovou a NBC T 10.19, aplicável à entidade sem finalidade de lucros e demais disposições complementares e estão sendo divulgadas de forma comparativa às do exercício anterior. A Lei nº 11.638/07 promulgada em 28 de dezembro de 2007 e Lei 11.948/09 de 27 de maio de 2009 que modificam e introduzem novos dispositivos à Lei nº 6.404/76 foram adequados no que procede quanto:

- a. Apuração de resultado: As receitas e despesas são reconhecidas com observância ao regime de competência dos exercícios;
- b. Aplicações financeiras: São registradas ao custo, acrescidas dos rendimentos auferidos até a data do balanço e não superam o valor de mercado;
- c. Ativo circulante e não circulante: Registrados pelo valor de realização acrescida dos rendimentos incorridos até a data do balanço quando aplicável;
- d. Ativo imobilizado: composto dos bens próprios, registrados ao custo histórico mais as adições e baixas ocorridas até a data do balanço;
- e. Passivo circulante e não circulante: Demonstrados pelos valores conhecidos e calculáveis, acrescidos, quando aplicável, dos correspondentes encargos incorridos;
- f. Provisão para férias e encargos: Foram calculadas com base nos direitos adquiridos pelos empregados até a data do balanço, e incluem os encargos sociais correspondentes;
- g. Contribuição ao INSS e impostos: Por ser uma entidade sem fins lucrativos tem imunidade tributária assegurada pela Constituição Federal, art. nº 150, inciso VI, alínea C, mas não goza de isenção previdenciária; e
- h. Uso de estimativa: A preparação das demonstrações financeiras requer que a administração efetue suas estimativas e adote premissas, no seu melhor julgamento, que afetam os montantes apresentados de ativos e passivos, assim como os valores de receitas, custos e despesas. Os valores reais podem ser diferentes daqueles estimados;

# FEDERAÇÃO DAS SANTAS CASAS, HOSPITAIS BENEFICENTES DO ESTADO DE SÃO PAULO

## f e h o s p

### 3. Disponibilidades

Estão representados os saldos, em caixa e contas bancárias e aplicações, distribuídos como segue:

| Descrição                              | 2009 – R\$       | 2008 – R\$       |
|--|------------------|------------------|
| Caixa                                  | 5.180            | 1.394            |
| Banco conta movimento                  | 15.563           | 100.291          |
| <b>Total Caixa e Bancos</b>            | <b>20.743</b>    | <b>101.685</b>   |
| Aplicações financeiras próprias        | 409.684          | 745.818          |
| Aplicações financeiras – convênios SES | 1.279.938        | 2.414.234        |
| <b>Total Aplicações financeiras</b>    | <b>1.689.622</b> | <b>3.160.052</b> |
| <b>Total</b>                           | <b>1.710.365</b> | <b>3.261.737</b> |

### 4. Contribuições a receber

Os saldos estão representados por contribuições de associados vencidas e acordos, deduzidos de créditos considerados de difícil liquidação com base na estimativa histórica da Administração conforme descrito:

| Descrição                                    | 2009 – R\$     | 2008 – R\$     |
|--|----------------|----------------|
| Mensalidades e acordos a receber             | 199.602        | 271.876        |
| Provisão com créditos de liquidação duvidosa | (41.155)       | (64.039)       |
| <b>Total a receber</b>                       | <b>158.447</b> | <b>207.837</b> |

### 5. Ativo imobilizado

Demonstrado com base no valor original de custo:

| Descrição   | Taxas % | 2009 – R\$       | 2008 – R\$       |
|---|---------|------------------|------------------|
| <b>Bens em uso</b>  |         |                  |                  |
| Equipamentos de Proc. De dados                              | 20%     | 90.903           | 72.503           |
| Equipamentos de Processamento de Dados (Subvenção Estadual) | 20%     | 131.204          | 94.684           |
| Aparelhos e equipamentos de telefonia                       | 10%     | 14.840           | 14.840           |
| Bens em Comodato  | 10%     | 106.593          | 106.593          |
| Instalações   | 10%     | 49.925           | 49.925           |
| Móveis, máquinas e equipamentos                             | 10%     | 204.930          | 204.930          |
| Imóveis (*)   | 4%      | 631.481          | 631.481          |
| Construções (*)   |         | 354.751          | -                |
| <b>Total</b>  |         | <b>1.584.627</b> | <b>1.174.956</b> |
| Depreciação acumulada                                       |         | (433.120)        | (337.943)        |
| <b>Total do Imobilizado Líquido</b>                         |         | <b>1.151.507</b> | <b>837.013</b>   |

(\*) Com relação ao imóvel da entidade, por estar em reforma, a depreciação não foi apropriada até a conclusão da obra. Em 2008 está prevista uma reavaliação do bem para refletir a correta valoração do ativo e o saldo da vida útil remanescente após a reforma.

# FEDERAÇÃO DAS SANTAS CASAS, HOSPITAIS BENEFICENTES DO ESTADO DE SÃO PAULO

## f e h o s p

### 6. Ativo Intangível

Demonstrado com base no valor original de custo:

| Descrição                           | Taxas % | 2009 – R\$     | 2008 – R\$    |
|-------------------------------------|---------|----------------|---------------|
| <b>Bens em uso</b>                  |         |                |               |
| Licenças de Software                | 20%     | 748.383        | 20.412        |
| Licenças de Software em Comodato    | 20%     | 37.897         | 37.897        |
| Licenças de Software – T.A 001/2008 | 20%     | 26.565         | 26.565        |
| <b>Total</b>                        |         | <b>812.845</b> | <b>84.874</b> |
| Amortização acumulada               |         | (77.485)       | (20.404)      |
| <b>Total do Imobilizado Líquido</b> |         | <b>735.360</b> | <b>64.470</b> |

### 7. Provisões de Férias e encargos

As provisões de férias e encargos foram apropriadas corretamente conforme o período aquisitivo de direito e legislação trabalhista vigente.

### 8. Contingências

De acordo com avaliação da assessoria jurídica da Entidade sobre os processos em andamento, na qual a entidade configura como réu, não existe demanda onde a perda seja provável, não havendo necessidade de constituição de provisão para contingências.

### 9. Patrimônio líquido

Apresentado em valores atualizados e compreende o Patrimônio Social inicial, acrescido dos *Superávits* ou diminuído dos *Déficits* e ajustes ocorridos.

### 10. Superávit do Exercício

O superávit apurado em cada exercício é destinado à manutenção das atividades da entidade e ao atendimento de dispositivos legais vigentes.

### 11. Verbas recebidas

No ano de 2008, a FEHOSP celebrou dois termos aditivos ao convênio nº 911/2007, que tem por objetivo a conjugação de esforços em apoio as Santas Casas com recursos financeiros e materiais visando o aperfeiçoamento das ações e serviços de saúde SUS\_SP, junto a Secretaria de Estado da Saúde sendo:

- O primeiro, Termo Aditivo 01/2008 em 13 de maio de 2008, totalizando R\$ 2 milhões em recursos destinados a implantação do Projeto de Informatização dividido em R\$ 1,36 milhão para custeio e 640 mil para investimento.



FEDERAÇÃO DAS SANTAS CASAS, HOSPITAIS BENEFICENTES DO ESTADO DE SÃO PAULO  
**f e h o s p**

| Data de Recebimento | Total de Recebimento |
|---------------------|----------------------|
| 21/05               | 1.360.000            |
| 01/07               | 640.000              |
| <b>Totais 2008</b>  | <b>2.000.000</b>     |

- O segundo, Termo Aditivo 02/2008 em 28 de julho de 2008, totalizando R\$ 1 milhão em recursos destinados a implantação de Curso de Especialização em Administração Hospitalar num valor de R\$ 640 mil e Projeto de Educação Continuada no campo das Ciências da Saúde, através do Sistema de Teleconferência no valor de R\$ 360 mil.

| Data de Recebimento | Total de Recebimento |
|---------------------|----------------------|
| 30/07               | 250.000              |
| 02/09               | 250.000              |
| 01/10               | 250.000              |
| 11/11               | 250.000              |
| <b>Totais 2008</b>  | <b>1.000.000</b>     |

No ano de 2009, a FEHOSP celebrou quatro termos aditivos ao convênio nº 911/2007, que tem por objetivo a conjugação de esforços em apoio as Santas Casas com recursos financeiros e materiais visando o aperfeiçoamento das ações e serviços de saúde SUS\_SP, junto a Secretaria de Estado da Saúde sendo:

- O primeiro, Termo Aditivo 01/2009 em 14 de maio de 2009, totalizando R\$ 1.140 mil em recursos destinados a Custeio – material de consumo e prestação de serviços, e R\$ 28 mil para investimento – aquisição de equipamentos de informática e software.

| Data de Recebimento | Total de Recebimento |
|---------------------|----------------------|
| 01/06/2009          | 430.000              |
| 01/06/2009          | 28.000               |
| 30/06/2009          | 97.428,              |
| 31/07/2009          | 97.429               |
| 01/09/2009          | 97.428               |
| 11/11/2009          | 97.429               |
| 30/11/2009          | 97.428               |
| 30/11/2009          | 97.429               |
| 29/12/2009          | 97.429               |
| <b>Totais 2009</b>  | <b>1.140.000</b>     |

- O segundo, Termo Aditivo 02/2009, em 10 de junho de 2009, totalizando R\$ 500 mil em recursos para custeio, aditivos ao convênio nº 911/2007, que tem por objetivo a transferência de recursos financeiros, destinados a atender despesas de Custeio, para a realização de Cursos de Capacitação de profissionais médicos e de enfermagem, na assistência ao parto.



# FEDERAÇÃO DAS SANTAS CASAS, HOSPITAIS BENEFICENTES DO ESTADO DE SÃO PAULO

## f e h o s p

- O terceiro, Termo Aditivo 04/2009 em 30 de setembro de 2009, totalizando R\$ 450 mil em recursos destinados a implantação do sistema de Teleconferência via satélite dividido em R\$ 144 mil para custeio e 306 mil para investimento.
- O quarto, Termo Aditivo 05/2009 em 28 de outubro de 2009, totalizando R\$ 80 mil em recursos destinados a execução de atividades concernentes aos Sistema Único de Saúde SUS/SP.

### 12. Recursos

Os recursos da entidade foram aplicados em suas finalidades institucionais em conformidade com seu Estatuto Social, demonstrados pelas despesas (custeio) e investimentos patrimoniais.

### 13. Receitas e despesas

As receitas e despesas da entidade estão suportadas por documentação hábil como comprovantes de recebimentos, entre eles, avisos bancários, recibos, notas fiscais, contratos e em conformidade com as exigências legais e fiscais.

\* \* \* \* \*